















Anwendungsbereich		Produkt	Dosierung	Methode	Empfohlene Häufigkeit	Notiz
  Böden	SODASAN professional Aktivreiniger	100-200ml auf 8L Wasser	Wischverfahren / maschinelle Nassreinigung	Grund + Intensiv Reinigung		
	SODASAN professional Aktivreiniger	20-40ml auf 8L Wasser	Wischverfahren / maschinelle Nassreinigung	Unterhaltsreinigung Täglich oder nach Bedarf		
	SODASAN Universal Reiniger sensitiv	25 ml auf 5L Wasser	Wischverfahren, Sprühverfahren schrubben und mit Wasser abspülen	Unterhaltsreinigung Täglich oder nach Bedarf	Duftneutral	
	SODASAN professional Alkalischer Fettlöser	1:1 bis 1:20	Wischverfahren, Sprühverfahren schrubben und mit Wasser abspülen	Intensivreinigung Unterhaltsreinigung Täglich oder nach Bedarf	Duftneutral	
   Wände, Arbeitstische, Regale, Fliesen und Geräte	SODASAN professional Alkalischer Fettlöser	1:1 bis 1:20	Wischverfahren, Sprühverfahren schrubben und mit Wasser abspülen	Täglich oder nach Bedarf	Duftneutral	
	SODASAN Universal Reiniger sensitiv	25 ml auf 5L Wasser	auf die Oberfläche sprühen und nachwischen	Täglich oder nach Bedarf	Duftneutral	
	SODASAN Flächen-desinfektion	pur	Nach dem Reinigen aufbringen, einwirken lassen	Nach Gebrauch und Arbeitsende	Duftneutral	
   WC, Dusche	SODASAN professional Sanitärreiniger	pur	unter den Rand des Beckens oder auf Fläche spritzen, einwirken lassen, mit Bürste reinigen, abspülen	Täglich oder nach Bedarf		
	SODASAN WC Reiniger	pur	unter den Rand des Beckens spritzen, einwirken lassen, mit Bürste reinigen, abspülen	Täglich oder nach Bedarf		
	SODASAN WC Kraftgel oder WC-Tabs	pur	unter den Rand des Beckens spritzen, oder Tabs ins Wasser werfen, länger einwirken lassen, mit Bürste reinigen, abspülen	Täglich oder nach Bedarf		
	SODASAN Dusche Bad Reiniger	pur	Aufsprühen einwirken lassen, gründlich abspülen	Täglich oder nach Bedarf		
 Arbeitsflächen, Schneidemaschine	SODASAN professional Alkalischer Fettlöser	1:1 bis 1:20	Wischverfahren, schrubben und mit Wasser abspülen	Täglich oder nach Bedarf	Duftneutral	
	SODASAN Universal Reiniger sensitiv	25 ml auf 5L Wasser	Wischverfahren, Sprühverfahren und nachwischen	Unterhaltsreinigung Täglich oder nach Bedarf	Duftneutral	
	SODASAN Flächen-Desinfektionsmittel	pur	"Sofortdesinfektion" auf die Oberfläche sprühen und einwirken lassen	Täglich oder nach Bedarf	Duftneutral	
 Kühlschränke, Tiefkühlraum	SODASAN Essigreiniger	pur	Wischverfahren und trocken nachreiben	1 x Monat oder nach Bedarf		
 Edelstahloberfläche Reinigung & Pflege	SODASAN Scheuermilch	pur	Dünn auftragen, mit weichen Lappen verteilen und nachwischen	Nach Bedarf		
 Handspüle - manuelles Geschirrspülen	SODASAN Handspülmittel sensitiv	1 : 500	Einweichen und abspülen	Nach Bedarf	Duftneutral	
 Entkalken von Spülmaschinen	SODASAN Kalklöser	pur	in die Maschine geben und ohne Geschirr durchlaufen lassen	Bei Bedarf	Duftneutral	
 Entkalken von Sanitäreinrichtungen wie Armaturen, WC-Becken, Keramik-Einrichtungen oder Fliesen	SODASAN Kalklöser SODASAN professional Sanitärreiniger		dünn auftragen, einwirken lassen und anschließend mit klarem Wasser nachspülen		Duftneutral	

Reinigungsplan freigegeben durch:

	Glas-Mobiliar, -Theken, Allzweckreinigung Glas	SODASAN professional Allzweckreiniger	10-20ml auf 8L Wasser	auf die Oberfläche sprühen und nachwischen	Nach Bedarf		
		SODASAN Universal Reiniger sensitiv	25 ml auf 5L Wasser	Wischverfahren, Sprühverfahren und nachwischen	Nach Bedarf	Duftneutral	
		SODASAN Glas & Fläche	pur	auf die Oberfläche sprühen und nachwischen	Nach Bedarf	Duftneutral	
	Haushalts- Geschirrspülmaschine	ökologisches Regeneriersalz	automatisch	Maschinelle Dosierung über Dosieranlage	Nach Bedarf	Solltemperatur Waschtank 55-65°C	
		Maschinen-Spülmittel (Pulver oder Tabs)			Pro Waschgang		
		SODASAN Klarspüler			Nach Bedarf		
	Gewerbliche- Geschirrspülmaschine	ökologisches Regeneriersalz	automatisch	Maschinelle Dosierung über Dosieranlage	Nach Bedarf falls nötig	Solltemperatur Waschtank 55-65°C	
		flüssiges SODASAN Maschinen-Spülmittel	automatisch 1-4 g/L	Maschinelle Dosierung über Dosieranlage	Pro Waschgang		
		SODASAN Klarspüler	automatisch	Maschinelle Dosierung über Dosieranlage	Nach Bedarf falls nötig		
	Hautreinigung	SODASAN LIQUID sensitive	pur	pur einmassieren , mit Wasser abspülen, danach mit Papierhandtuch abtrocknen	Vor der Arbeit und nach der Arbeit, nach dem WC, nach unreinen Tätigkeiten, nach Bedarf	Duftneutral	
		SODASAN professional Handwaschlotion					
	Händedesinfektion	SODASAN Händedesinfektion					Desinfektionsmittel pur in die Handfläche geben - nach Vorschrift einmassieren
		SODASAN professional Händedesinfektion					

Dieser Reinigungsplan beinhaltet teilweise mehrere alternativen für den jeweiligen Anwendungsbereich und kann in einer EXEL-Datei individuell angepasst werden. Bei Interesse kontaktieren Sie uns bitte.

Sprühsysteme und Zumischdosierer sind auch bei uns erhältlich!

Diese bieten den Vorteil eines dauerhaft gleichbleibendes Mischungsverhältnisses, dadurch keine Verschwendung des Produktes / keine Falschmischungen / kein Verschütten

BIO-LINN

Der Umwelt zuliebe

BIO-LINN
 Kathrin Linnemann-Hülßner
 Eisenstraße 11
 26215 Wiefelstede
 Tel: 04402 - 8637933
 Fax:04402 - 8637930
 Mobil: 0171-4454594
 www.bio-linn.com
 info@bio-linn.com