















Anwendungsbereich	Produkt	Dosierung	Methode	Empfohlene Häufigkeit	Notiz
  Böden	SODASAN professional Aktivreiniger	100-200ml auf 8L Wasser	Wischverfahren / maschinelle Nassreinigung	Grund + Intensiv Reinigung	
	SODASAN professional Aktivreiniger	20-40ml auf 8L Wasser	Wischverfahren / maschinelle Nassreinigung	Unterhaltsreinigung Täglich oder nach Bedarf	
	SODASAN Universal Reiniger sensitiv	25 ml auf 5L Wasser	Wischverfahren, Sprühverfahren schrubben und mit Wasser abspülen	Unterhaltsreinigung Täglich oder nach Bedarf	
	SODASAN Orangen-Reiniger	0,03 %	Wischverfahren, Sprühverfahren schrubben und mit Wasser abspülen	Unterhaltsreinigung Täglich oder nach Bedarf	
	SODASAN professional Alkalischer Fettlöser	1:1 bis 1:20	Wischverfahren, Sprühverfahren schrubben und mit Wasser abspülen	Intensivreinigung Unterhaltsreinigung Täglich oder nach Bedarf	
	SODASAN Bodenseife Sandel	25 ml auf 5L Wasser	Wischverfahren / maschinelle Nassreinigung	Unterhaltsreinigung Täglich oder nach Bedarf	
   Wände, Arbeitstische, Regale, Fliesen und Geräte	SODASAN professional Alkalischer Fettlöser	1:1 bis 1:20	Wischverfahren, Sprühverfahren schrubben und mit Wasser abspülen	Täglich oder nach Bedarf	
	SODASAN Orangen-Reiniger	0,03 %	Wischverfahren, schrubben und mit Wasser abspülen	Täglich oder nach Bedarf	
	SODASAN professional Allzweckreiniger	10-20ml auf 8L Wasser	auf die Oberfläche sprühen und nachwischen	Täglich oder nach Bedarf	
	SODASAN Flächen-desinfektion	pur	Nach dem Reinigen aufbringen, einwirken lassen	Nach Gebrauch und Arbeitsende	
   WC, Dusche	SODASAN professional Sanitärreiniger	pur	unter den Rand des Beckens oder auf Fläche spritzen, einwirken lassen, mit Bürste reinigen, abspülen	Täglich oder nach Bedarf	
	SODASAN WC Reiniger	pur	unter den Rand des Beckens spritzen, einwirken lassen, mit Bürste reinigen, abspülen	Täglich oder nach Bedarf	
	SODASAN WC Kraftgel oder WC-Tabs	pur	unter den Rand des Beckens spritzen, oder Tabs ins Wasser werfen, länger einwirken lassen, mit Bürste reinigen, abspülen	Täglich oder nach Bedarf	
	SODASAN Dusche Bad Reiniger	pur	Aufsprühen einwirken lassen, gründlich abspülen	Täglich oder nach Bedarf	
 Arbeitsflächen, Schneidemaschine	SODASAN professional Alkalischer Fettlöser	1:1 bis 1:20	Wischverfahren, schrubben und mit Wasser abspülen	Täglich oder nach Bedarf	
	SODASAN Flächen-desinfektions-mittel	pur	"Sofortdesinfektion" auf die Oberfläche sprühen und einwirken lassen	Täglich oder nach Bedarf	
 Kühlschränke, Tiefkühlraum	SODASAN Essigreiniger	pur	Wischverfahren und trocken nachreiben	1 x Monat oder nach Bedarf	
 Edelstahloberfläche Reinigung & Pflege	SODASAN Scheuermilch	pur	Dünn auftragen, mit weichen Lappen verteilen und nachwischen	Nach Bedarf	
 Handspüle - manuelles Geschirrspülen	SODASAN Handspülmittel	1 : 500	Einweichen und abspülen	Nach Bedarf	
 Entkalken von Spülmaschinen	SODASAN Kalklöser	pur	in die Maschine geben und ohne Geschirr durchlaufen lassen	Bei Bedarf	
 Entkalken von Sanitäreinrichtungen wie Armaturen, WC-Becken, Keramik-Einrichtungen oder Fliesen	SODASAN Kalklöser SODASAN professional Sanitärreiniger		dünn auftragen, einwirken lassen und anschließend mit klarem Wasser nachspülen		

Reinigungsplan freigegeben durch:

	Glas-Mobiliar, -Theken, Allzweckreinigung Glas	SODASAN professional Allzweckreiniger	10-20ml auf 8L Wasser	auf die Oberfläche sprühen und nachwischen	Nach Bedarf	
		SODASAN Glas & Fläche	pur	auf die Oberfläche sprühen und nachwischen	Nach Bedarf	
	Haushalts- Geschirrspülmaschine	ökologisches Regeneriersalz	automatisch	Maschinelle Dosierung über Dosieranlage	Nach Bedarf	Solltemperatur Waschtank 55-65°C
		Maschinen-Spülmittel (Pulver oder Tabs)			Pro Waschgang	
		SODASAN Klarspüler			Nach Bedarf	
	Gewerbliche- Geschirrspülmaschine	ökologisches Regeneriersalz	automatisch	Maschinelle Dosierung über Dosieranlage	Nach Bedarf falls nötig	Solltemperatur Waschtank 55-65°C
		flüssiges SODASAN Maschinen-Spülmittel	automatisch 1-4 g/L	Maschinelle Dosierung über Dosieranlage	Pro Waschgang	
		SODASAN Klarspüler	automatisch	Maschinelle Dosierung über Dosieranlage	Nach Bedarf falls nötig	
	Hautreinigung	SODASAN LIQUID sensitive	pur	pur einmassieren , mit Wasser abspülen, danach mit Papierhandtuch abtrocknen	Vor der Arbeit und nach der Arbeit, nach dem WC, nach unreinen Tätigkeiten, nach Bedarf	
	Händedesinfektion	SODASAN professional Handwaschlotion SODASAN Händedesinfektion SODASAN professional Händedesinfektion				
	Geruchsentfernung akut	BIO-LINN Geruchsentferner	50 ml auf 450ml Wasser	Zu behandelnde Gegenstände oder Flächen Tropfnass einsprühen und trocknen lassen. ggf. Anwendung wiederholen	Nach Bedarf	Vor Gebrauch/Verdünnung gut schütteln! Vor jeder Anwendung frisch ansetzen. Gebrauchsfertige Mischung ist 4 Wochen verwendbar. Keine anderen chlorhaltigen oder saure Reinigungsmittel gleichzeitig verwenden
	Geruchsentfernende Flächenreinigung	BIO-LINN Geruchsentferner	50-100ml auf 5 L Wasser	Nass wischen und trocknen lassen. Nicht mit Wasser nachspülen.	Nach Bedarf	

Dieser Reinigungsplan beinhaltet teilweise mehrere alternativen für den jeweiligen Anwendungsbereich und kann in einer EXEL-Datei individuell angepasst werden. Bei Interesse kontaktieren Sie uns bitte.

Sprühsysteme und Zumischdosierer sind auch bei uns erhältlich!

Diese bieten den Vorteil eines dauerhaft gleichbleibendes Mischungsverhältnisses, dadurch keine Verschwendung des Produktes / keine Falschmischungen / kein Verschütten

BIO-LINN
Der Umwelt zuliebe

BIO-LINN
Kathrin Linnemann-Hülßner
Eisenstraße 11
26215 Wiefelstede
Tel: 04402 - 8637933
Fax:04402 - 8637930
Mobil: 0171-4454594
www.bio-linn.com
info@bio-linn.com